
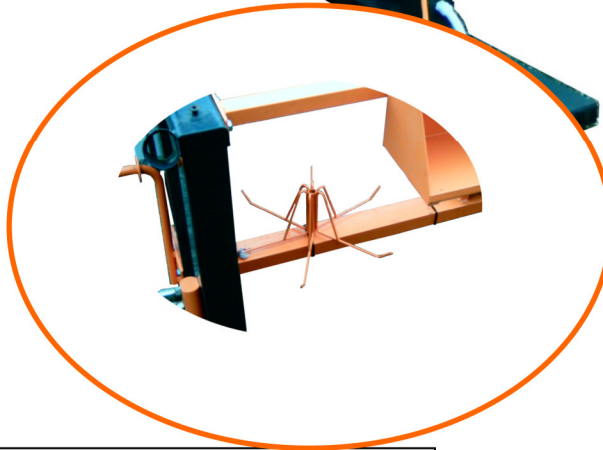



MESA BASCULANTE PARA MONTAGEM DE CAIXILHARIAS



CARACTERÍSTICAS:

Mesa muito versátil para a montagem de caixilharias de alumínio, PVC e madeira, equipada com:

- Pré instalação elétrica (motor 0,75 Cv, quadro elétrico, micron fim de curso, ficha trifásica)
- A tomada de entrada de energia trifásica – com saída para tomada monofásica;
- Apoios variados para material de montagem, e ferramentas.
- Bâscula da mesa acionada a sistema elétrico através de **TORRE DE COMANDO**.
- Dimensões:
 - com prolongadores encolhidos
 - 2300 x 1600 (mm)
 - com prolongadores estendidos
 - 4100 x 2000 (mm)
 - Altura de trabalho 970 mm





— **Importante**



Acionando o botão para a bscula da mesa sobe.



Acionando o boto para a bscula da mesa desce.

